

SURFACE  
SURPRESSION

**BMI / BTI**

**Pompe  
monobloc  
en fonte**

**APPLICATION :**

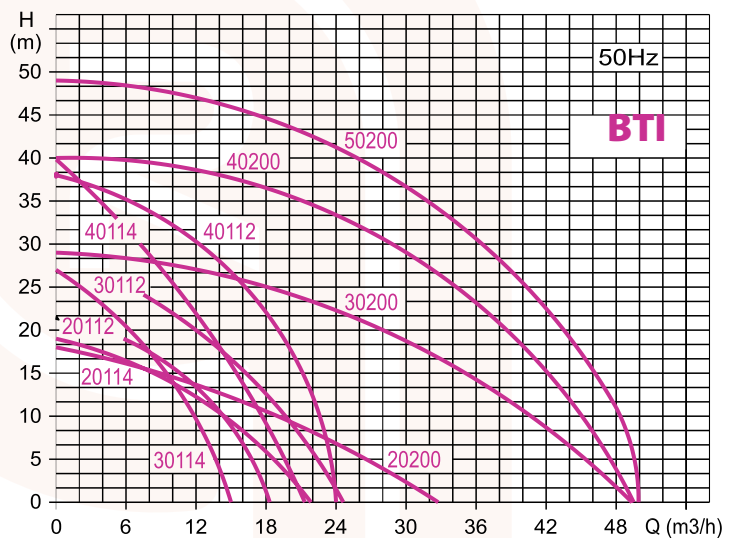
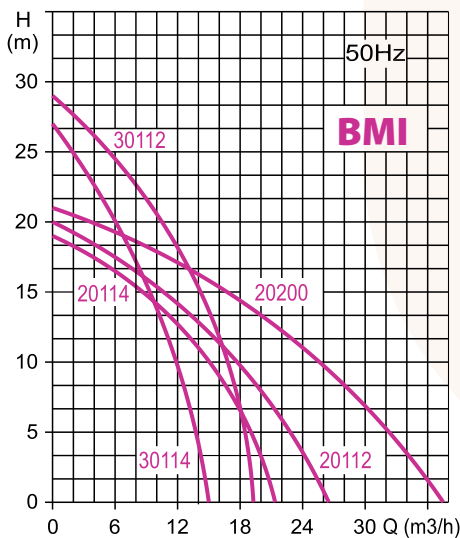
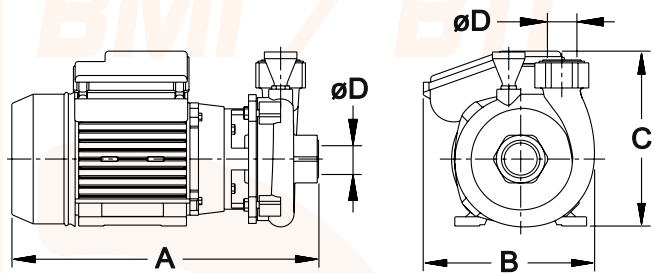
Pompe monocellulaire en fonte pour eau claire non abrasive et non agressive

Pour toutes applications en irrigation et transfert  
De conception robuste les gammes BMI / BTI sont idéales pour les installations agricoles

Condensateur intégré en monophasé



■ **50 Hz**



Type	Tension V	Puissance		Moteur		Dimensions (mm)				Poids Kg	H (max) m	Débit (max) m³/h	Code
		kW	CV	A	µF	A	B	C	ø D				
BMI 20114	Monophasé 1 x 230	0,55	0,75	4,2	25	310	170	210	1" ¼	11,0	19	22	01010057
BMI 30114		0,75	1,0	5,6	30	370	200	230	1" ¼	19,0	27	15	01010065
BMI 20112		0,75	1,0	5,6	30	380	200	230	1" ½	15,0	20	27	01010061
BMI 30112		1,1	1,5	7,3	40	380	200	230	1" ½	22,0	29	19	01010070
BMI 20200		1,1	1,5	7,3	40	370	200	240	2"	17,5	21	33	01010067

BTI 20114	Triphasé 3 x 400	0,55	0,75	1,4	-	310	170	210	1" ¼	10,5	19	22	01010020
BTI 30114		0,75	1,0	1,7	-	370	200	230	1" ¼	18,5	27	15	01010077
BTI 40114		1,5	2,0	3,3	-	440	280	250	1" ¼	27,0	40	22	01010089
BTI 20112		1,1	1,5	2,6	-	380	200	230	1" ½	16,0	20	27	01010081
BTI 30112		1,5	2,0	3,3	-	390	200	250	1" ½	21,5	29	19	01010088
BTI 40112		2,2	3,0	4,7	-	460	270	250	1" ½	30,0	38	24	01010094
BTI 20200		1,5	2,0	3,3	-	400	260	230	2"	28,0	21	33	01010086
BTI 30200		2,2	3,0	4,7	-	400	250	250	2"	28,0	29	50	01010092
BTI 40200		3,0	4,0	6,3	-	470	260	290	2"	35,0	40	50	Sur demande
BTI 50200		4,0	5,5	8,2	-	510	280	310	2"	42,0	49	50	01010103